

## BNI-AM DANA BERKEMBANG

### ★ Profil Manajer Investasi

PT BNI Asset Management adalah salah satu perusahaan efek terbesar di Indonesia yang melakukan kegiatan usaha sebagai manajer investasi yang memiliki pengalaman sejak 12 April 1995 dan merupakan anak perusahaan dari PT BNI Securities (99.90%). PT BNI Asset Management telah mendapat ijin usaha sebagai Manajer Investasi dari Bapepam-LK (No. KEP-05/BL/MI/2011 tanggal 7 Juli 2011). Saat ini, PT BNI Asset Management mengelola 107 (seratus tujuh) produk Reksa Dana.

### ★ Tujuan Investasi

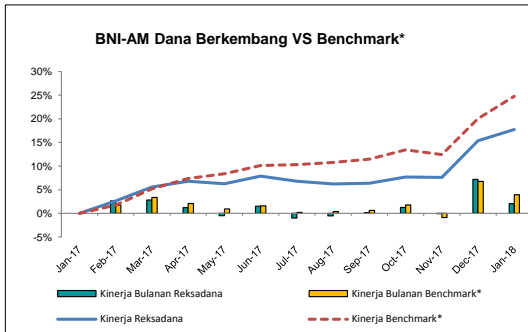
Investasi jangka panjang dengan mengoptimalkan potensi pendapatan dari instrumen saham, baik dari apresiasi harga maupun pendapatan deviden. Investasi akan diutamakan untuk saham yang mempunyai fundamental perusahaan dan likuiditas transaksi yang baik.

### ★ Profil Risiko Investasi

- Tingkat Risiko : Tinggi
- Potensi Imbal Hasil : Tinggi

### ★ Kebijakan Investasi

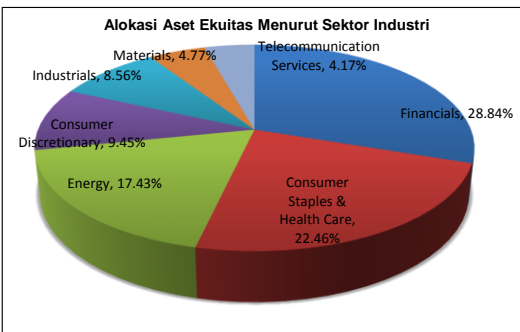
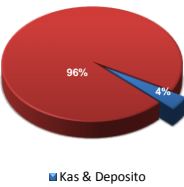
- Minimum 80% pada efek saham
- Maksimum 20% pada efek kas dan/ atau efek lain



\* Benchmark : JCI Index

Periode	Reksadana	Benchmark*
Feb-17	2.63%	1.75%
Mar-17	2.84%	3.37%
Apr-17	1.20%	2.10%
May-17	-0.51%	0.93%
Jun-17	1.50%	1.60%
Jul-17	-1.01%	0.19%
Aug-17	-0.51%	0.40%
Sep-17	0.11%	0.63%
Oct-17	1.25%	1.78%
Nov-17	-0.06%	-0.89%
Dec-17	7.18%	6.78%
Jan-18	2.06%	3.93%

### Alokasi Dana Investasi



### ★ Kinerja Reksa Dana Pada Tanggal 1/31/2018

Periode	Reksadana	Benchmark*
1 Bulan	2.06%	3.93%
3 Bulan	9.33%	9.99%
6 Bulan	10.26%	13.09%
1 Tahun	17.74%	24.77%
Sejak Awal Tahun	2.06%	3.93%

### ★ Top 5 Efek Dalam Portofolio

Saham	ASII
Saham	BBCA
Saham	BBRI
Saham	BMRI
Saham	HMSP

## Laporan Manajer Investasi

Indeks Harga Saham Gabungan (IHSG) pada bulan Januari 2018 ditutup pada level 6,606 atau naik sebesar 3.93%. Sepanjang bulan Januari 2018, investor asing mencatatkan total beli bersih sebesar Rp 4.3 triliun. Sektor Pertambangan (+24.97% MoM) menjadi sektor yang mengalami penguatan terbesar didorong menguatnya harga batubara (+3.52% MoM) seiring ekspektasi masih terhambatnya pasokan batubara dari China pasca diketatkannya izin pertambangan di China. Sektor Infrastruktur (-1.79% MoM) menjadi satu-satunya sektor yang mengalami pelemahan didorong oleh kekhawatiran penurunan data yield emiten telekomunikasi. Kami positif terhadap pergerakan IHSG di tahun 2018 yang akan didorong oleh ekspektasi perbaikan daya beli seiring peningkatan program sosial pemerintah serta ekspektasi inflasi yang akan terjaga rendah di tahun ini.

Pasar obligasi yang dicerminkan oleh Indonesia Composite Bond Index (ICBI) ditutup di level 246 atau naik sebesar 1.11%. Hingga akhir Januari, kepemilikan asing di surat berharga negara (SBN) tercatat sebesar Rp 870 triliun atau naik Rp 33.6 triliun dari posisi akhir Desember sebesar Rp 836 triliun. Tingkat imbal hasil pemerintah bertenor 10 tahun di bulan Januari 2018 ditutup di level 6.24% atau turun dari posisi Desember 2017 di level 6.29%. Sementara itu, nilai tukar Rupiah terhadap USD terapresiasi sebesar 1.25% ke level Rp 13,386 per Dollar AS. inflasi bulan Januari tercatat sebesar 0.62% (MoM) yang didorong oleh kenaikan harga komoditas.

### ★ Investasi Pada Reksa Dana

- Tanggal Penawaran : 1 Oktober 1996
- Minimum Investasi : Rp 100.000,-
- Perhitungan NAB/Unit : Harian

### ★ Biaya Investasi

- Pembelian : Maksimum 1,5% per Transaksi
- Penjualan kembali : Nihil
- Pengalihan : Maksimum 0,5%

### ★ Biaya Pengelolaan

- Manajer Investasi : Maksimum 1,80% per Tahun
- Bank Kustodian : Maksimum 0,20% per Tahun

### ★ Rekening Pembelian

- PT Bank CIMB Niaga, Tbk  
Cabang Graha Niaga, Jakarta  
a/n : BNI-AM DANA BERKEMBANG
- PT Bank Negara Indonesia Persero, Tbk  
a/n : BNI DANA BERKEMBANG

### ★ Bank Kustodi

- PT Bank CIMB Niaga, Tbk